



START





muuu
muuu
muuu



miau
miau
miau



kum
kum
kum



STOP

INSTRUKCJA

Dmuchanie do celu

Dmuchanie do celu to ćwiczenie z cyklu ćwiczeń oddechowych. Plansza przedstawia drogę, po której będzie przemieszczana się nakrętka.

Planszę z drogą należy wydrukować. Potrzebna nam jest również nakrętka od butelki. Zadanie polega na tym, by dmuchając powietrze przez słomkę wprowadzić w ruch nakrętkę. Nakrętka powinna poruszać się po wskazanym torze. Na drodze przewidziane są przystanki, czyli pasy, po których chcą przejść zwierzęta. Nakrętka musi zatrzymać się przed pasami, a dziecko powtarza dźwięk wydawany przez danego zwierzęcia.

Udanej zabawy!