

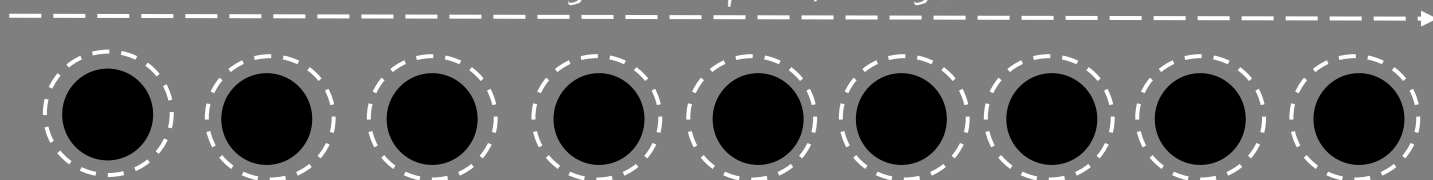


**Chciałabym mieć
kropki
jak biedronka!**



odetnij wzdłuż przerywanej linii



pogotowieologopedyczne.pl

INSTRUKCJA

Świnka w kropki

Świnka w kropki to ćwiczenie z cyklu ćwiczeń oddechowych. Świnka pozazdrościła swojej przyjaciółce biedronce kropek, dlatego kupiła sobie w sklepie czarne kropki, ale nie potrafi ich sobie sama przyczepić.

Planszę ze świnką należy wydrukować, a kropki zaznaczone przerywaną linią trzeba wyciąć i położyć obok planszy. Zadanie polega na tym, by za pomocą słomki do picia przenosić czarne kropki we właściwe miejsce na planszy tj. na świnkę. Wdychamy powietrze przez słomkę tak, by kropka przyssała się do spodu słomki i przenosimy ją w odpowiednie miejsce na planszy, a następnie wypuszczamy powietrze.

Udanej zabawy!